

COMMUNAUTE DE COMMUNES  
BRESLE MARITIME  
Adresse postale: BP n°85  
12 avenue Jacques Anquetil  
76260 Eu  
☎ 02.27.28.20.87 ☎ 02.35.50.92.29

## EXTRAIT DU REGISTRE DES DELIBERATIONS DU CONSEIL COMMUNAUTAIRE

République Française

### SEANCE DU 21 AVRIL 2011

NOMBRE DE MEMBRES		
Afférents au conseil Communautaire	En Exercices	Qui a pris part à la délibération
49	57	49

L'an deux mil onze

Et le 21 AVRIL à dix-huit heures,

Le Conseil de Communauté, régulièrement convoqué, s'est réuni au nombre prescrit par la loi, en mairie du Tréport, sous la présidence de:

Monsieur Alain-BRIERE, Président de la Communauté de Communes

Date de la convocation: 13/04/2011

Date d'affichage: 13/04/2011

**Présents tous les membres en exercice sauf :** Mr Paris Jean, Mr Richard Patrick, Mr Buiet Hervé, Mme Cointrel-Carel Françoise, Mr Dieppois Bastien, Mr Lenne Patrick, Mr Mariette Daniel, Mr Boulenger Reynald, Mr Lenglet Philippe remplacé par Mr Lebeuf Yves, Mme Robillard Dorothee remplacée par Mme Derambure Denise, Mr Levesque Romuald remplacé par Mr Gaouyer Michel, Mr Barbier Michel remplacé par Mme Vas Simone, Mr Grout Jean-Claude remplacé par Mr Martin Marcel, Mr Vermeersch Philippe remplacé par Mr Venel Jean, Mr Thomire Christian remplacé par Mr Willemys Thierry, Mme Douillet Régine remplacée par Mme Letu Rose, Mr Acebes André remplacé par Mme Cadot Monique, Mr Dizambourg Jacques remplacé par Mr Laboulais Jean-Jacques.

**Secrétaire de séance:** Mr Alain LONGUENT

**Objet de la délibération :** Finances – Budget primitif 2011 - Budget Général

Le budget primitif a été élaboré en commission des Finances du 4 avril 2011 et validé en réunion des 21 maires du 5 avril 2011. Celui-ci tient compte des choix et orientations exprimés lors du débat d'orientation budgétaire en conseil communautaire du 15 mars 2011.

Il s'équilibre en recettes et en dépenses à 28 671 334 €. (Pour mémoire le budget 2010 s'équilibrait à 26 957 168 €).

Les dépenses de la section de fonctionnement d'un montant de 10 897 461 € se répartissent suivant les différentes fonctions caractérisant les compétences exercées par la Communauté de Communes :

- fonction 01- opérations non ventilables : 5 504 726 € dont 474 994 € au titre des interventions économiques (budget annexe ZI), 253 837 € pour l'autofinancement de la section d'investissement, 100 000 € pour les dépenses imprévues, 233 000 € pour les amortissements, 3 000 € pour les ICNE et 4 439 895 € au titre du fonds de roulement.
- fonction 020 – Administration générale : 738 000 € (en 2010 : 708 000 €)
- fonction 413 – Natation et transport scolaire : 237 000 € (en 2010 : 232 000 €)
- fonction 421 – Centres de loisirs et BAFÀ-BAFD : 369 135 € (en 2010 : 380 200 €)
- fonction 422 – Relais Assistants Maternelles : 55 300 € (en 2010 : 55 500 €)
- fonction 523 – Insertion : 104 000 € (cotisations 2010 et 2011)
- fonction 812 – Ordures ménagères : 3 446 800 € (en 2010 : 3 345 200 €)
- fonction 830 – Environnement : 155 500 € (en 2010 : 140 800 €)
- fonction 90 – Pays Bresle-Yères : 80 500 € (en 2010 : 120 000 €)
- fonction 95 – Tourisme : 206 500 € (en 2010 : 204 060 €)

Les recettes de fonctionnement prévisionnelles après notification des bases d'imposition 2011 et des nouveaux fonds de compensation liés à la réforme de la taxe professionnelle, étant précisé que la CVAE, la DCRTP et le FNGIR ont été notifiés à titre prévisionnel et que les montants définitifs seront connus en octobre 2011, concernent notamment :

le produit des impôts et taxes (chapitre 73) pour 4 912 269 € dont 1 296 762 € au titre du produit de la TEOM.  
les dotations et participations (chapitre 74) pour 1 245 233 € (dont 300 000 € au titre des produits de valorisation du tri sélectif OM, 243 167 € au titre des recettes finançant les centres de loisirs : fonds de concours des communes, CAF 76 et 80 et familles et 606 636 € au titre de la dotation d'intercommunalité, des allocations compensatrices et de la DCRTP).  
Le résultat de fonctionnement reporté (ligne 002) d'un montant de 4 640 991 €.

Les dépenses de la section d'investissement d'un montant de 16 664 873 € sont réparties dans les propositions nouvelles suivantes au niveau des programmes :

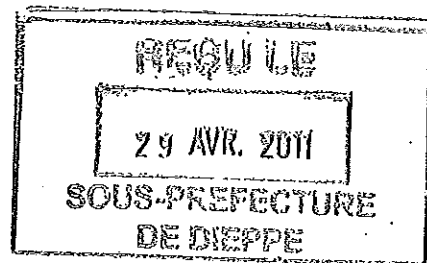
Programme n°11 – matériel informatique : 8 500 €  
Programme n°13 – maison communautaire : 94 020 €  
Programme n°14 – centre aquatique intercommunal : 15 368 000 €  
Programme n°15 – équipements des chemins de randonnée : 30 000 €  
Programme n°17 – matériels ordures ménagères : 80 000 €  
Programme n°18 – création d'une déchetterie : 810 000 €  
Programme n°19 – extension bâtiment administratif – RAM : 150 000 €  
Dépenses non affectées : 124 353 €

Les recettes d'investissement d'un montant de 16 993 873 € concernent notamment :


les dotations d'investissement (chapitre 10) : 2 595 000 €  
les subventions d'investissement (chapitre 13) : 7 155 497 €  
les emprunts (chapitre 16) : 6 400 000 €  
le virement de la section de fonctionnement (ligne 021) : 253 837 €  
l'amortissement des immobilisations : 233 000 €  
le résultat d'investissement reporté (ligne 001) : 356 539 €

Il est rappelé que le montant des restes à réaliser 2010 s'élevait à 1 109 000 € en dépenses et 780 000 € en recettes soit un montant total d'investissement de 17 773 873 €.

Après en avoir délibéré et à l'unanimité, le Conseil Communautaire approuve le budget présenté.



Acte rendu exécutoire  
Après dépôt en Sous-Préfecture  
Le  
Et publication ou notification  
Le

Le Président  
M.   
**COMMUNAUTÉ DE COMMUNES**  
**BRESLE MARITIME**  
Adresse Postal : BP 85  
L'avenue Jacques Anquetil  
78280 EU  
Tél. : 02 37 28 20 87 - Fax : 02 35 50 92 29

**REPUBLIQUE FRANCAISE**

**Cté Communes BRESLE MARITIME**

POSTE COMPTABLE DE : Trésorerie de EU

**M14**

**BUDGET PRIMITIF**

**voté par nature**

**ANNEE 2011**

76255 Code INSEE	Cté Communes BRESLE MARITIME BUDGET PRINCIPAL	BP	2011
---------------------	--	----	------

I - INFORMATIONS GENERALES	I
MODALITES DE VOTE DU BUDGET	B

- I - L'Assemblée délibérante a voté le présent budget par nature :
- au niveau du chapitre pour la section de fonctionnement ;
  - au niveau du chapitre pour la section d'investissement ;
    - avec les chapitres "opérations d'équipement" de l'état III-B-3;
    - sans vote formel sur chacun des chapitres.

La liste des articles spécialisés sur lesquels l'ordonnateur ne peut procéder à des virements d'article à article est la suivante :

II - En l'absence de mention au paragraphe I ci-dessus, le budget est réputé voté par chapitre, et, en section d'investissement, sans chapitre de dépense "opération d'équipement".

III - Les provisions sont budgétaires.

IV - La comparaison avec le budget précédent (cf. colonne "Pour mémoire") s'effectue par rapport à la colonne du budget primitif de l'exercice précédent.

Si le présent budget est un budget supplémentaire ou une décision modificative, reporter le budget primitif et le cumul des décisions budgétaires du budget en cours.

V - Le présent budget a été voté avec reprise des résultats de l'exercice 2010 après le vote du compte administratif 2010.



76255 Code INSEE	Cté Communes BRESLE MARITIME BUDGET PRINCIPAL	BP	2011
---------------------	--	----	------

II - PRESENTATION GENERALE DU BUDGET	II
SECTION DE FONCTIONNEMENT - CHAPITRES	A2

### DEPENSES DE FONCTIONNEMENT

Chap.	Libellé	Pour mémoire (1)	Restes à réaliser 2010 (2)	Propositions nouvelles	VOTE (3)	TOTAL (=RAR + voté)
011	Charges à caractère général	3 808 060,00	0,00	3 972 705,00	3 972 705,00	3 972 705,00
012	Charges de personnel	1 152 000,00	0,00	1 174 330,00	1 174 330,00	1 174 330,00
014	Atténuations de produits		0,00	0,00	0,00	0,00
65	Autres charges gestion courante	4 499 040,00	0,00	5 118 389,00	5 118 389,00	5 118 389,00
656	Frais de fonct. des grps d'élus		0,00	0,00	0,00	0,00
<b>Total des dépenses de gestion courante</b>		<b>9 459 100,00</b>	<b>0,00</b>	<b>10 265 424,00</b>	<b>10 265 424,00</b>	<b>10 265 424,00</b>
66	Charges financières	28 700,00	0,00	45 200,00	45 200,00	45 200,00
67	Charges exceptionnelles	2 500,00	0,00	0,00	0,00	0,00
022	Dépenses imprévues Fonct	100 000,00		100 000,00	100 000,00	100 000,00
<b>Total des dépenses réelles de fonctionnement</b>		<b>9 590 300,00</b>	<b>0,00</b>	<b>10 410 624,00</b>	<b>10 410 624,00</b>	<b>10 410 624,00</b>
023	Virement à la sect* d'investis. (5)	19 934,00		253 837,00	253 837,00	253 837,00
042	Opérations d'ordre entre section (5)	180 000,00		233 000,00	233 000,00	233 000,00
043	Op. ordre intérieur de section (5)			0,00	0,00	0,00
<b>Total des dépenses d'ordre de fonctionnement</b>		<b>199 934,00</b>		<b>486 837,00</b>	<b>486 837,00</b>	<b>486 837,00</b>
<b>TOTAL</b>		<b>9 790 234,00</b>	<b>0,00</b>	<b>10 897 461,00</b>	<b>10 897 461,00</b>	<b>10 897 461,00</b>

+

D 002 RESULTAT REPORTE OU ANTICIPE (2)	0,00
--	------

=

<b>TOTAL DES DEPENSES DE FONCTIONNEMENT CUMULEES</b>	<b>10 897 461,00</b>
--	----------------------

### RECETTES DE FONCTIONNEMENT

Chap.	Libellé	Pour mémoire (1)	Restes à réaliser 2010 (2)	Propositions nouvelles	VOTE (3)	TOTAL (=RAR + voté)
70	Produits des services	87 940,00	0,00	72 268,00	72 268,00	72 268,00
73	Impôts et taxes	4 923 701,00	0,00	4 912 269,00	4 912 269,00	4 912 269,00
74	Dotations et participations	966 406,00	0,00	1 245 233,00	1 245 233,00	1 245 233,00
75	Autres produits gestion courante	680,00	0,00	700,00	700,00	700,00
013	Atténuations de charges	10 500,00	0,00	6 000,00	6 000,00	6 000,00
<b>Total des recettes de gestion courante</b>		<b>5 989 227,00</b>	<b>0,00</b>	<b>6 236 470,00</b>	<b>6 236 470,00</b>	<b>6 236 470,00</b>
76	Produits financiers		0,00	0,00	0,00	0,00
77	Produits exceptionnels	20 000,00	0,00	20 000,00	20 000,00	20 000,00
<b>Total des recettes réelles de fonctionnement</b>		<b>6 009 227,00</b>	<b>0,00</b>	<b>6 256 470,00</b>	<b>6 256 470,00</b>	<b>6 256 470,00</b>
042	Opérations d'ordre entre section (5)	14 500,00		0,00	0,00	0,00
043	Op. ordre intérieur de section (5)			0,00	0,00	0,00
<b>Total des recettes d'ordre de fonctionnement</b>		<b>14 500,00</b>		<b>0,00</b>	<b>0,00</b>	<b>0,00</b>
<b>TOTAL</b>		<b>6 023 727,00</b>	<b>0,00</b>	<b>6 256 470,00</b>	<b>6 256 470,00</b>	<b>6 256 470,00</b>

+

R 002 RESULTAT REPORTE OU ANTICIPE (2)	4 640 991,00
--	--------------

=

<b>TOTAL DES RECETTES DE FONCTIONNEMENT CUMULEES</b>	<b>10 897 461,00</b>
--	----------------------

Pour information :

<b>AUTOFINANCEMENT PREVISIONNEL DEGAGE AU PROFIT DE LA SECTION D'INVESTISSEMENT (11)</b>	<b>486 837,00</b>
--	-------------------

Il s'agit, pour un budget voté en équilibre, des ressources propres correspondant à l'excédent des recettes réelles de fonctionnement sur les dépenses réelles de fonctionnement. Il sert à financer le remboursement du capital de la dette et les nouveaux investissements de la commune ou de l'établissement.

(1) cf. I-B - Modalités de vote. (2) Inscrire en cas de reprise des résultats de l'exercice précédent (après vote du compte administratif ou si reprise anticipée des résultats).

(3) Le vote de l'organe délibérant porte uniquement sur les propositions nouvelles. (4) Si la collectivité a opté pour les provisions semi-budgétaires.

(5) D 023 = R 021 ; DI 040 = RF 042 ; RI 040 = DF 042 ; DI 041 = RI 041 ; DF 043 = RF 043.

(6) A servir uniquement dans le cadre d'un suivi des stocks selon la méthode de l'inventaire permanent simplifié autorisée pour les seules opérations d'aménagements (lotissement, ZAC, ...) par ailleurs retracées dans le cadre de budgets annexes.

(7) En dépenses, le chapitre 22 retrace les travaux d'investissement réalisés sur les biens reçus en affectation. En recette, il retrace, le cas échéant, l'annulation de tels travaux effectués sur un exercice antérieur.

(8) A servir uniquement lorsque la commune ou l'établissement effectue une dotation initiale en espèces au profit d'un service public non personnalisé qu'elle ou qu'il crée.

(9) Seul le total des opérations pour compte de tiers figure sur cet état (voir Annexe A9 - Détail des opérations pour compte de tiers).

(10) Le compte 1068 n'est pas un chapitre mais un article du chapitre 10. (11) Solde de l'opération DF 023 + DF 042 - RF 042 ou solde de l'opération RI 021 + RI 040 - DI 040

76255 Code INSEE	Cté Communes BRESLE MARITIME BUDGET PRINCIPAL	BP	2011
---------------------	--	----	------

II - PRESENTATION GENERALE DU BUDGET	II
SECTION D'INVESTISSEMENT - CHAPITRES	A3

### DEPENSES D'INVESTISSEMENT

Chap	Libellé	Pour mémoire (1)	Restes à réalliser 2010 (2)	Propositions nouvelles	VOTE (3)	TOTAL (=RAR + voté)
010	Stocks (6)		0,00	0,00	0,00	0,00
20	Immobilisations incorporelles (sauf 204)		0,00	0,00	0,00	0,00
204	Subventions d'équipement versées		0,00	0,00	0,00	0,00
21	Immobilisations corporelles		0,00	0,00	0,00	0,00
22	Immos reçues en affectation (7)		0,00	0,00	0,00	0,00
23	Immobilisations en cours		0,00	0,00	0,00	0,00
	<b>Total des opérations d'équipement</b>	16 894 000,00	1 109 000,00	16 540 520,00	16 540 520,00	17 649 520,00
	<b>Total des dépenses d'équipement</b>	16 894 000,00	1 109 000,00	16 540 520,00	16 540 520,00	17 649 520,00
10	Dotations Fonds divers Réserves		0,00	0,00	0,00	0,00
13	Subventions d'investissement		0,00	0,00	0,00	0,00
16	Remboursement d'emprunts	78 300,00	0,00	124 353,00	124 353,00	124 353,00
18	Compte de liaison (8)		0,00	0,00	0,00	0,00
26	Participations et créances ratta		0,00	0,00	0,00	0,00
27	Autres Immos financières	200,00	0,00	0,00	0,00	0,00
020	Dépenses Imprévues Invest		0,00	0,00	0,00	0,00
	<b>Total des dépenses financières</b>	78 500,00	0,00	124 353,00	124 353,00	124 353,00
45X-1	<b>Total des opé. pour le compte de tiers (9)</b>		0,00	0,00	0,00	0,00
	<b>Total des dépenses réelles d'investissement</b>	16 972 500,00	1 109 000,00	16 664 873,00	16 664 873,00	17 773 873,00
040	Opérations d'ordre entre sections (5)	14 500,00		0,00	0,00	0,00
041	Opérations patrimoniales (5)			0,00	0,00	0,00
	<b>Total des dépenses d'ordre d'investissement</b>	14 500,00		0,00	0,00	0,00
	<b>TOTAL</b>	16 987 000,00	1 109 000,00	16 664 873,00	16 664 873,00	17 773 873,00

D 001 SOLDE D'EXECUTION NEGATIF REPORTE OU ANTICIPE (1)	0,00
---	------

TOTAL DES DEPENSES D'INVESTISSEMENT CUMULEES	17 773 873,00
--	---------------

### RECETTES D'INVESTISSEMENT

Chap	Libellé	Pour mémoire (1)	Restes à réalliser 2010 (2)	Propositions nouvelles	VOTE (3)	TOTAL (=RAR + voté)
010	Stocks (6)		0,00	0,00	0,00	0,00
13	Subventions d'investissement	6 760 000,00	600 000,00	7 155 497,00	7 155 497,00	7 755 497,00
16	Emprunts et dettes assimilées (hors 165)	7 380 000,00	0,00	6 400 000,00	6 400 000,00	6 400 000,00
20	Immobilisations incorporelles (sauf 204)		0,00	0,00	0,00	0,00
204	Subventions d'équipement versées		0,00	0,00	0,00	0,00
21	Immobilisations corporelles		0,00	0,00	0,00	0,00
22	Immos reçues en affectation (7)		0,00	0,00	0,00	0,00
23	Immobilisations en cours		0,00	0,00	0,00	0,00
	<b>Total des recettes d'équipement</b>	14 140 000,00	600 000,00	13 555 497,00	13 555 497,00	14 155 497,00
10	Dotations Fonds divers Réserves (hors 1068)	2 600 000,00	180 000,00	2 595 000,00	2 595 000,00	2 775 000,00
1068	Dotations Fonds divers Réserves (10)	227 000,00	0,00	0,00	0,00	0,00
18	Compte de liaison (8)		0,00	0,00	0,00	0,00
26	Participations et créances ratta		0,00	0,00	0,00	0,00
27	Autres Immos financières		0,00	0,00	0,00	0,00
024	Produits des cessions		0,00	0,00	0,00	0,00
	<b>Total des recettes financières</b>	2 827 000,00	180 000,00	2 595 000,00	2 595 000,00	2 775 000,00
45X-2	<b>Total des opé. pour le compte de tiers (9)</b>		0,00	0,00	0,00	0,00
	<b>Total des recettes réelles d'investissement</b>	16 967 000,00	780 000,00	16 150 497,00	16 150 497,00	16 930 497,00
021	Virement de la section de fonct. (5)	19 934,00		253 837,00	253 837,00	253 837,00
040	Opérations d'ordre entre sections (5)	180 000,00		233 000,00	233 000,00	233 000,00
041	Opérations patrimoniales (5)			0,00	0,00	0,00
	<b>Total des recettes d'ordre d'investissement</b>	199 934,00		486 837,00	486 837,00	486 837,00
	<b>TOTAL</b>	17 166 934,00	780 000,00	16 637 334,00	16 637 334,00	17 417 334,00

R 001 SOLDE D'EXECUTION POSITIF REPORTE OU ANTICIPE (2)	356 539,00
---	------------

TOTAL DES RECETTES D'INVESTISSEMENT CUMULEES	17 773 873,00
--	---------------

Pour information :

Il s'agit, pour un budget voté en équilibre, des ressources propres correspondant à l'excédent des recettes réelles de fonctionnement sur les dépenses réelles de fonctionnement. Il sert à financer le remboursement du capital de la dette et les nouveaux investissements de la commune ou de l'établissement.

AUTOFINANCEMENT PREVISIONNEL DEGAGE PAR LA SECTION DE FONCTIONNEMENT	486 837,00
--	------------

<b>76255</b> Code INSEE	<b>Cté Communes BRESLE MARITIME</b> <b>BUDGET PRINCIPAL</b>	<b>BP</b>	<b>2011</b>
----------------------------	--	-----------	-------------

<b>III - VOTE DU BUDGET</b>	<b>III</b>
<b>SECTION DE FONCTIONNEMENT - DETAIL DES DEPENSES</b>	<b>A1</b>

Chap/ art (1)	Libellé (1)	Pour mémoire (2)	Propositions du Président (3)	Votes du Conseil Communautaire (4)
<b>011</b>	<b>Charges à caractère général</b>	<b>3 808 080,00</b>	<b>3 972 705,00</b>	<b>3 972 705,00</b>
6015	Terrains à aménager		0,00	0,00
60224	Fournitures administratives		0,00	0,00
60226	Vêtements de travail		0,00	0,00
6042	Achat presta° service sauf terra	401 500,00	429 050,00	429 050,00
6061	Fournitures non stockables		0,00	0,00
60611	Eau & assainissement	1 700,00	1 000,00	1 000,00
60612	Energie-électricité	7 500,00	7 500,00	7 500,00
6062	Fournitures non stockées		0,00	0,00
60621	Combustibles		1 000,00	1 000,00
60622	Carburants	6 000,00	9 900,00	9 900,00
60623	Alimentation	5 150,00	11 150,00	11 150,00
60624	Produits de traitement	500,00	500,00	500,00
60628	Autres fournitures non stockées	4 700,00	4 860,00	4 860,00
60631	Fournitures d'entretien	5 550,00	1 550,00	1 550,00
60632	F. de petit équipement	17 750,00	19 450,00	19 450,00
60636	Vêtements de travail	4 800,00	2 000,00	2 000,00
6064	Fournitures administratives	22 700,00	30 470,00	30 470,00
6065	Livres,disques,cassettes	3 000,00	1 730,00	1 730,00
6068	Autres matières & fournitures	4 500,00	6 500,00	6 500,00
611	Contrats prestatat° services	2 760 000,00	2 800 000,00	2 800 000,00
613	Locations		0,00	0,00
6132	Locations immobilières	800,00	1 860,00	1 860,00
6135	Locations mobilières	17 600,00	17 600,00	17 600,00
6152	Entret. répar. biens immobiliers		0,00	0,00
61521	Entretien de terrains	24 000,00	23 000,00	23 000,00
61522	Entretien de bâtiments	6 000,00	6 000,00	6 000,00
61523	Entretien de voles et reseaux		2 000,00	2 000,00
61551	Entretien matériel roulant	16 500,00	16 500,00	16 500,00
61558	Entretien autres biens mobiliers	1 000,00	1 000,00	1 000,00
6156	Maintenance	5 700,00	6 050,00	6 050,00
616	Primes d'assurances	30 200,00	33 950,00	33 950,00
617	Etudes et recherches		5 700,00	5 700,00
6182	Doc. générale et Technique	9 800,00	9 100,00	9 100,00
6184	Versements à des organ.form.	42 200,00	50 000,00	50 000,00
6185	Frais de colloques,séminaires	3 000,00	3 000,00	3 000,00
6188	Autres frais divers	50 000,00	37 900,00	37 900,00
6225	Indemn. comptable,régisiseur (5)	1 110,00	1 410,00	1 410,00
6227	Frais d'actes,de contentieux (5)	2 800,00	2 800,00	2 800,00
6228	Divers (5)	11 000,00	8 000,00	8 000,00
6231	Annonces et insertions (5)	14 650,00	15 620,00	15 620,00
6232	Fêtes et cérémonies (5)	9 100,00	12 360,00	12 360,00
6233	Foires et expositions (5)	8 000,00	18 000,00	18 000,00
6236	Catalogues et imprimés (5)	59 400,00	52 100,00	52 100,00
6237	Publications (5)	42 000,00	27 700,00	27 700,00
6238	Frais divers de publicité (5)	12 700,00	15 680,00	15 680,00
6241	Transports de biens (5)		0,00	0,00
6247	Transp.collectifs (5)	84 000,00	98 810,00	98 810,00
6251	Voyages et déplacements (5)		500,00	500,00
6256	Missions (5)	5 100,00	4 490,00	4 490,00
6261	Frais d'affranchissement (5)	14 300,00	14 090,00	14 090,00
6262	Frais de télécommunication (5)	7 650,00	8 025,00	8 025,00
627	Services bancaires et assimilé (5)		0,00	0,00
6281	Concours divers (cotisations) (5)	60 700,00	120 500,00	120 500,00
6287	Remboursement de frais (5)		0,00	0,00
62878	Remb. autres organismes (5)	18 400,00	26 700,00	26 700,00

<b>76255</b> Code INSEE	<b>Cté Communes BRESLE MARITIME</b> BUDGET PRINCIPAL	<b>BP</b>	<b>2011</b>
----------------------------	---	-----------	-------------

<b>III - VOTE DU BUDGET</b>	<b>III</b>
<b>SECTION DE FONCTIONNEMENT - DETAIL DES DEPENSES</b>	<b>A1</b>

Chap/ art (1)	Libellé (1)	Pour mémoire (2)	Propositions du Président (3)	Votes du Conseil Communautaire (4)
6288	Autres services extérieurs (5)		0,00	0,00
63512	Taxes foncières	5 000,00	5 600,00	5 600,00
63513	Autres impôts locaux		0,00	0,00
6355	Taxes & impôts sur véhicules		0,00	0,00
637	Autres impôts & taxes		0,00	0,00
<b>012</b>	<b>Charges de personnel</b>	<b>1 152 000,00</b>	<b>1 174 330,00</b>	<b>1 174 330,00</b>
6218	Autre personnel extérieur	4 500,00	4 000,00	4 000,00
6336	Cotisation CNG,CG de la FPT	13 400,00	13 880,00	13 880,00
6338	Autres impôts & taxes	2 700,00	2 710,00	2 710,00
6411	Personnel titulaire		0,00	0,00
64111	Rémunération principale (PT)	480 500,00	528 700,00	528 700,00
64112	N.B.I. sup. familial traitement	4 000,00	4 700,00	4 700,00
6413	Personnel non titulaire		0,00	0,00
64131	Rémunération	278 000,00	256 700,00	256 700,00
6451	Cotisations à l'URSSAF	138 000,00	130 690,00	130 690,00
6453	Cotisations caisses retraite	143 700,00	149 400,00	149 400,00
6454	Cotisations ASSEDIC	46 800,00	34 600,00	34 600,00
6455	Cotisations Assurances Personnel	30 000,00	38 000,00	38 000,00
6456	Cotisations FNC suppl.fam.	2 000,00	2 000,00	2 000,00
6458	Cotisations autres organismes	5 000,00	5 500,00	5 500,00
647	Autres charges sociales		0,00	0,00
6475	Médecine du travail	1 500,00	1 600,00	1 600,00
64832	Fonds de compensation CPA	1 900,00	1 850,00	1 850,00
6488	Autres charges		0,00	0,00
<b>014</b>	<b>Atténuations de produits</b>		<b>0,00</b>	<b>0,00</b>
739118	Autres reversements de fiscalité		0,00	0,00
73918	autres reversement de fiscalité		0,00	0,00
<b>65</b>	<b>Autres charges gestion courante</b>	<b>4 499 040,00</b>	<b>5 118 389,00</b>	<b>5 118 389,00</b>
6521	Déficit budgets annexes	203 025,00	474 994,00	474 994,00
6531	Indemnités élus	158 000,00	160 000,00	160 000,00
6532	Frais de mission élus	1 500,00	1 500,00	1 500,00
6533	Cotisations retraite élus	8 500,00	8 500,00	8 500,00
6534	Cot.séc. sociale part patr. élus	3 000,00	3 000,00	3 000,00
65372	Cotisation alloc. fin mandat	1 000,00	0,00	0,00
654	Pertes sur créances irrécouv.	2 500,00	1 000,00	1 000,00
6554	Contribution organ.regroup.	70 000,00	25 000,00	25 000,00
6558	Autres dépenses obligatoires	5 000,00	0,00	0,00
657341	Subv aux communes du GFP		0,00	0,00
657351	Subv au GFP de rattachement		0,00	0,00
65738	Autres organismes publics	4 046 515,00	4 439 895,00	4 439 895,00
6574	Subv. fonct. person. droit privé		4 500,00	4 500,00
<b>656</b>	<b>Frais de fonct. des grpes d'élus</b>		<b>0,00</b>	<b>0,00</b>
<b>TOTAL = DEPENSES DE GESTION DES SERVICES</b> <b>(a) = (011+012+014+65+656)</b>		<b>9 459 100,00</b>	<b>10 265 424,00</b>	<b>10 265 424,00</b>
<b>66</b>	<b>Charges financières (b)</b>	<b>28 700,00</b>	<b>45 200,00</b>	<b>45 200,00</b>
6611	Intérêts des emprunts,dettes		0,00	0,00
66111	Intérêts réglés à l'échéance	25 700,00	42 200,00	42 200,00
66112	ICNE rattachés	3 000,00	3 000,00	3 000,00
	Calcul du 66112 (6)			
	Montant des ICNE de l'exercice =	0,00		
	Montant de l'exercice N-1 =	3 000,00		
668	Autres charges financières		0,00	0,00
<b>67</b>	<b>Charges exceptionnelles (c)</b>	<b>2 500,00</b>	<b>0,00</b>	<b>0,00</b>
6711	Intérêts moratoires,pénalités		0,00	0,00

76255 Code INSEE	Cté Communes BRESLE MARITIME BUDGET PRINCIPAL	BP	2011
---------------------	--	----	------

<b>III - VOTE DU BUDGET</b>	<b>III</b>
<b>SECTION DE FONCTIONNEMENT - DETAIL DES DEPENSES</b>	<b>A1</b>

Chap/ art (1)	Libellé (1)	Pour mémoire (2)	Propositions du Président (3)	Votes du Conseil Communautaire (4)
6713	Secours et doIs	1 500,00	0,00	0,00
6714	Bourses et prix		0,00	0,00
6718	Autres charges exceptionne.	1 000,00	0,00	0,00
673	Titres annulés (exerc.antér.)		0,00	0,00
022	Dépenses imprévues Fonct (e)	100 000,00	100 000,00	100 000,00
<b>TOTAL DES DEPENSES REELLES = a+b+c+d+e</b>		<b>9 590 300,00</b>	<b>10 410 624,00</b>	<b>10 410 624,00</b>
023	Virement à la sect° d'Investis.	19 934,00	253 837,00	253 837,00
042	Opérations d'ordre entre section (8)	180 000,00	233 000,00	233 000,00
675	Valeur comptable immob. cédées (9)		0,00	0,00
676	Dif. sur réal. trans. en invest. (9)		0,00	0,00
6811	Dot.amort.immos incorp.& corp	180 000,00	233 000,00	233 000,00
<b>Total des prélèvements issu de la section de fonctionnement au profit de la section d'investissement</b>		<b>199 934,00</b>	<b>486 837,00</b>	<b>486 837,00</b>
043	Op. ordre intérieur de section (11)		0,00	0,00
<b>TOTAL DES DEPENSES D'ORDRE</b>		<b>199 934,00</b>	<b>486 837,00</b>	<b>486 837,00</b>
<b>TOTAL DES DEPENSES DE FONCTIONNEMENT DE L'EXERCICE</b> (= Total des opérations réelles et d'ordre)		<b>9 790 234,00</b>	<b>10 897 461,00</b>	<b>10 897 461,00</b>

+	<b>RESTES A REALISER 2010 (12)</b>	<b>0,00</b>
+	<b>D 002 RESULTAT REPORTE OU ANTICIPE (12)</b>	<b>0,00</b>
=	<b>TOTAL DES DEPENSES DE FONCTIONNEMENT CUMULEES</b>	<b>10 897 461,00</b>

- (1) Détailler les chapitres budgétaires par article conformément au plan de comptes appliqué par la collectivité ou l'établissement ;  
(2) cf. I - B - Modalités de vote ;  
(3) Hors restes à réaliser ;  
(4) Le vote de l'organe délibérant porte uniquement sur les propositions nouvelles ;  
(5) Sauf le compte 621 retracé au sein du chapitre 012 ;  
(6) Si le mandatement des IGNE de l'exercice est inférieur au montant de l'exercice N-1, le montant du compte 66112 sera négatif ;  
(7) Si la commune ou l'établissement applique le régime des provisions semi-budgétaires ;  
(8) Cf. définitions du chapitre des opérations d'ordre, DF 042 = RI 040 ;  
(9) Aucune prévision budgétaire ne doit figurer aux articles 675 et 676 (cf. chapitre 024 « produit des cessions d'immobilisation ») ;  
(10) Si la commune ou l'établissement applique le régime des provisions semi-budgétaires ;  
(11) Chapitre destiné à retracer les opérations particulières telles que les opérations de stocks ou liées à la tenue d'un inventaire permanent simplifié ;  
(12) Inscrire en cas de reprise des résultats de l'exercice précédent (après vote du compte administratif ou si reprise anticipée des résultats).

76255 Code INSEE	Cté Communes BRESLE MARITIME BUDGET PRINCIPAL	BP	2011
---------------------	--	----	------

<b>III - VOTE DU BUDGET</b>	<b>III</b>
<b>SECTION DE FONCTIONNEMENT - DETAIL DES RECETTES</b>	<b>A2</b>

Chap/ art (1)	Libellé (1)	Pour mémoire (2)	Propositions du Président (3)	Votes du Conseil Communautaire (4)
013	Atténuations de charges	10 500,00	6 000,00	6 000,00
6419	Remb. rémunérations de personnel	10 500,00	6 000,00	6 000,00
6459	Remb. sur charges de Sécu.		0,00	0,00
70	Produits des services	87 940,00	72 268,00	72 268,00
70388	Autres redevances et recettes		0,00	0,00
70632	Redevance à caractère de loisirs	72 000,00	60 018,00	60 018,00
70688	Autres prestations de services	9 000,00	9 000,00	9 000,00
7078	Autres marchandises	5 500,00	1 650,00	1 650,00
70848	Autres organismes		0,00	0,00
70878	Remb par autres redevables	1 440,00	1 600,00	1 600,00
73	Impôts et taxes	4 923 701,00	4 912 269,00	4 912 269,00
7311	Contributions directes	1 702 460,00	3 319 615,00	3 319 615,00
73111	contributions directes		0,00	0,00
7318	autres impôts locaux et assimilé	2 003 995,00	0,00	0,00
7323	F.N.G.I.R.		295 892,00	295 892,00
7331	Taxe enlèv. ordures ménagères	1 217 246,00	1 296 762,00	1 296 762,00
7381	Taxe add. droits de mutation		0,00	0,00
7391178	autres restitutions dégrèvements		0,00	0,00
74	Dotations et participations	966 406,00	1 245 233,00	1 245 233,00
7411	Dotation forfaitaire		0,00	0,00
7412	Dotation d'aménagement		0,00	0,00
74124	Dot peréquat groupement communes	334 919,00	334 919,00	334 919,00
744	Régular. exercices écoulés		0,00	0,00
746	DGD		0,00	0,00
747	Participations		0,00	0,00
7472	Subv. région	30 000,00	0,00	0,00
7473	Subv. département	15 000,00	7 780,00	7 780,00
74741	Particip. des communes du GFP	91 350,00	81 356,00	81 356,00
7475	Groupements de collectivités		27 750,00	27 750,00
74751	Particip du GFP de rattachement		0,00	0,00
74758	Particip des autres groupements	3 000,00	0,00	0,00
7478	Autres organismes	464 350,00	521 711,00	521 711,00
748313	Dotat° compensat° réforme TP		202 398,00	202 398,00
748314	Dotat° unique compensat° TP		1 360,00	1 360,00
74832	Attributions du FDTP		0,00	0,00
74833	Etat - Compensation CET	1 469,00	0,00	0,00
74834	Etat/compens. taxe fonc.	26 318,00	26 854,00	26 854,00
74835	Comp. exonération taxe d'hab.		41 105,00	41 105,00
75	Autres produits gestion courante	680,00	700,00	700,00
752	Revenus des immeubles	680,00	700,00	700,00
<b>TOTAL = RECETTES DE GESTION DES SERVICES (a) = (70+73+74+75+013)</b>		<b>5 989 227,00</b>	<b>6 236 470,00</b>	<b>6 236 470,00</b>
76	Produits financiers (b)		0,00	0,00
77	Produits exceptionnels (c)	20 000,00	20 000,00	20 000,00
7711	Dédits et pénalités perçus		0,00	0,00
7718	Autres produits except. gestion		20 000,00	20 000,00
773	Mandats annulés (exerc. antérieur)		0,00	0,00
775	Produits des cessions d'immob.		0,00	0,00
7788	Produits exceptionnels divers	20 000,00	0,00	0,00
<b>TOTAL DES RECETTES REELLES = a+b+c+d</b>		<b>6 009 227,00</b>	<b>6 256 470,00</b>	<b>6 256 470,00</b>
042	Opérations d'ordre entre section (6)	14 500,00	0,00	0,00
776	Dif. réal. reprise au résultat (7)		0,00	0,00
777	Subv. transférées au résultat	14 500,00	0,00	0,00
7785	Excéd. invt repris au cpte résult (7)		0,00	0,00

76255 Code INSEE	Cté Communes BRESLE MARITIME BUDGET PRINCIPAL	BP	2011
---------------------	--	----	------

III - VOTE DU BUDGET	III
SECTION DE FONCTIONNEMENT - DETAIL DES RECETTES	A2

Chap/ art (1)	Libellé (1)	Pour mémoire (2)	Propositions du Président (3)	Votes du Conseil Communautaire (4)
042	Opérations d'ordre entre section (6)	14 500,00	0,00	0,00
7811	Reprises sur amort.des immos		0,00	0,00
043	Op. ordre Intérieur de section (9)		0,00	0,00
<b>TOTAL DES RECETTES D'ORDRE</b>		<b>14 500,00</b>	<b>0,00</b>	<b>0,00</b>
<b>TOTAL DES RECETTES DE FONCTIONNEMENT DE L'EXERCICE</b> (= Total des opérations réelles et d'ordre)		<b>6 023 727,00</b>	<b>6 266 470,00</b>	<b>6 266 470,00</b>

	+
RESTES A REALISER 2010 (10)	0,00
	+
R 002 RESULTAT REPORTE OU ANTICIPE (10)	4 640 991,00
	=
<b>TOTAL DES RECETTES DE FONCTIONNEMENT CUMULEES</b>	<b>10 897 461,00</b>

(1) Détailler les chapitres budgétaires par article conformément au plan de comptes appliqué par la collectivité ou l'établissement ;

(2) cf. I - B - Modalités de vote ;

(3) Hors restes à réaliser ;

(4) Le vote de l'assemblée porte uniquement sur les propositions nouvelles ;

(5) Si la commune ou l'établissement applique le régime des provisions semi-budgétaires ;

(6) Cf. définitions du chapitre des opérations d'ordre, RF 042 = DI 040 ;

(7) Aucune prévision budgétaire ne doit figurer aux articles 775 et 776 (cf. chapitre 024 « produit des cessions d'immobilisation ») ;

(8) Si la commune ou l'établissement a opté pour les provisions budgétaires ;

(9) Chapitre destiné à retracer les opérations particulières telles que les opérations de stocks ou liées à la tenue d'un inventaire permanent simplifié ;

(10) Inscrire en cas de reprise des résultats de l'exercice précédent (après vote du compte administratif ou si reprise anticipée des résultats).

76255 Code INSEE	Cté Communes BRESLE MARITIME BUDGET PRINCIPAL	BP	2011
---------------------	--	----	------

<b>III - VOTE DU BUDGET</b>	<b>III</b>
<b>SECTION D'INVESTISSEMENT - DETAIL DES DEPENSES</b>	<b>B1</b>

Chap/ art (1)	Libellé (1)	Pour mémoire (2)	Propositions du Président (3)	Votes du Conseil Communautaire (4)
010	Stocks		0,00	0,00
20	Immobilisations incorporelles (sauf opérations et 204)		0,00	0,00
2031	Frais d'études		0,00	0,00
205	Concessions et droits simil.		0,00	0,00
204	Subventions d'équipement versées (hors opérations)		0,00	0,00
204141	Subv aux communes du GFP		0,00	0,00
20418	Autres organismes publics		0,00	0,00
21	Immobilisations corporelles (hors opérations)		0,00	0,00
2111	Terrains nus		0,00	0,00
2112	Terrains de voirie		0,00	0,00
2113	Terrains aménagés-sauf voirie		0,00	0,00
21318	Autres bâtiments publics		0,00	0,00
2135	Installations générales		0,00	0,00
21578	Autre matériel et outillage		0,00	0,00
21758	Autres installations, matériels		0,00	0,00
2182	Matériel de transport		0,00	0,00
2183	Matériel de bureau et info.		0,00	0,00
2184	Mobilier		0,00	0,00
2188	Autres immo corporelles		0,00	0,00
22	Immos reçues en affectation (hors opérations)		0,00	0,00
2282	Matériel de transport		0,00	0,00
23	Immobilisations en cours (hors opérations)		0,00	0,00
2313	Immos en cours-constructions		0,00	0,00
	Opérations d'équipement n° 11 (5)	23 000,00	8 500,00	8 500,00
	Opérations d'équipement n° 12 (5)	11 000,00	0,00	0,00
	Opérations d'équipement n° 13 (5)	125 000,00	94 020,00	94 020,00
	Opérations d'équipement n° 14 (5)	14 430 000,00	15 368 000,00	15 368 000,00
	Opérations d'équipement n° 15 (5)		30 000,00	30 000,00
	Opérations d'équipement n° 17 (5)	90 000,00	80 000,00	80 000,00
	Opérations d'équipement n° 18 (5)	765 000,00	810 000,00	810 000,00
	Opérations d'équipement n° 19 (5)	1 450 000,00	150 000,00	150 000,00
	<b>Total des dépenses d'équipement</b>	<b>16 894 000,00</b>	<b>16 540 520,00</b>	<b>16 540 520,00</b>
10	Dotations Fonds divers Réserves		0,00	0,00
10222	FCTVA		0,00	0,00
13	Subventions d'investissement		0,00	0,00
1322	Régions		0,00	0,00
16	Remboursement d'emprunts	78 300,00	124 353,00	124 353,00
1641	Emprunts en euros	78 300,00	124 353,00	124 353,00
16876	Autres dettes - autres EPL		0,00	0,00
18	Compte de liaison		0,00	0,00
26	Participations et créances ratta		0,00	0,00
27	Autres immos financières	200,00	0,00	0,00
275	Dépôts et cautions versées	200,00	0,00	0,00
020	Dépenses imprévues Invest		0,00	0,00
020	Dépenses imprévues Invest		0,00	0,00
	<b>Total des dépenses financières</b>	<b>78 500,00</b>	<b>124 353,00</b>	<b>124 353,00</b>
	<b>Total des dépenses d'opérations pour compte de tiers</b>		<b>0,00</b>	<b>0,00</b>

76255 Code INSEE	Cté Communes BRESLE MARITIME BUDGET PRINCIPAL	BP	2011
---------------------	--	----	------

<b>III - VOTE DU BUDGET</b>	<b>III</b>
<b>SECTION D'INVESTISSEMENT - DETAIL DES DEPENSES</b>	<b>B1</b>

Chap/ art (1)	Libellé (1)	Pour mémoire (2)	Propositions du Président (3)	Votes du Conseil Communautaire (4)
<b>TOTAL DEPENSES REELLES DE L'EXERCICE</b>		<b>16 972 500,00</b>	<b>16 664 873,00</b>	<b>16 664 873,00</b>
<b>040</b>	<b>Opérations d'ordre entre section (7)</b>	<b>14 500,00</b>	<b>0,00</b>	<b>0,00</b>
	<i>Reprises sur autofinancement antérieur</i>	<i>14 500,00</i>	<i>0,00</i>	<i>0,00</i>
13912	Régions	6 000,00	0,00	0,00
13913	Départements	6 000,00	0,00	0,00
13916	Autres EPL		0,00	0,00
13918	Autres	2 500,00	0,00	0,00
192	plus/moins value cession d'immo		0,00	0,00
28031	Amortis. frs d'études		0,00	0,00
28131	Rep. amort.const.bât. publics		0,00	0,00
28138	Rep. amort.autres constructions		0,00	0,00
28157	Mat., outil. voirie et nettoiemt		0,00	0,00
281757	Matériel et outillage de voirie		0,00	0,00
28182	Matériel de transport		0,00	0,00
28183	Matériel de bureau informatique		0,00	0,00
28184	Mobilier		0,00	0,00
<b>041</b>	<b>Opérations patrimoniales (10)</b>		<b>0,00</b>	<b>0,00</b>
1322	Régions		0,00	0,00
1323	Départements		0,00	0,00
2031	Frais d'études		0,00	0,00
2313	Immos en cours-constructions		0,00	0,00
<b>TOTAL DEPENSES D'ORDRE DE L'EXERCICE</b>		<b>14 500,00</b>	<b>0,00</b>	<b>0,00</b>
<b>TOTAL DES DEPENSES D'INVESTISSEMENT DE L'EXERCICE</b> (= Total des opérations réelles et ordres)		<b>16 987 000,00</b>	<b>16 664 873,00</b>	<b>16 664 873,00</b>

	+
<b>RESTES A REALISER 2010 (11)</b>	<b>1 109 000,00</b>
	+
<b>D 001 RESULTAT REPORTE OU ANTICIPE (11)</b>	<b>0,00</b>
	=
<b>TOTAL DES DEPENSES D'INVESTISSEMENT CUMULEES</b>	<b>17 773 873,00</b>

- (1) Détailler les chapitres budgétaires par article conformément au plan de comptes appliqué par la collectivité ou l'établissement ;  
(2) cf. I - B - Modalités de vote ;  
(3) Hors restes à réaliser ;  
(4) Le vote de l'organe délibérant porte uniquement sur les propositions nouvelles ;  
(5) Voir état III-B3 pour le détail des opérations d'équipement  
(6) Voir annexe IV-A9 pour le détail des opérations pour compte de tiers ;  
(7) Cf. définitions du chapitre des opérations d'ordre, DI 040 = RF 042 ;  
(8) Si la commune ou l'établissement applique le régime des provisions budgétaires ;  
(9) Aucune prévision budgétaire ne doit figurer à l'article 192 (cf. chapitre 024 « produit des cessions d'immobilisation ») ;  
(10) Cf. définitions du chapitre des opérations d'ordre, DI 041 = RI 041 ;  
(11) Inscrire en cas de reprise des résultats de l'exercice précédent (après vote du compte administratif ou si reprise anticipée des résultats).

76255 Code INSEE	Cté Communes BRESLE MARITIME BUDGET PRINCIPAL	BP	2011
---------------------	--	----	------

<b>III - VOTE DU BUDGET</b>	<b>III</b>
<b>SECTION D'INVESTISSEMENT - DETAIL DES RECETTES</b>	<b>B2</b>

Chap/ art (1)	Libellé (1)	Pour mémoire (2)	Propositions du Président (3)	Votes du Conseil Communautaire (4)
<b>13</b>	<b>Subventions d'investissement</b>	<b>6 760 000,00</b>	<b>7 155 497,00</b>	<b>7 155 497,00</b>
1312	Subv.équip.transf.régions		0,00	0,00
1313	Subv.équip.transf.département		0,00	0,00
13141	Subv aux communes du GFP		0,00	0,00
1316	Subv.équip.transf.autres EPL		0,00	0,00
1318	Autres	250 000,00	0,00	0,00
132	Subvent° équip. non transférab.		0,00	0,00
1321	Etat & établ.nationaux	100 000,00	500 000,00	500 000,00
1322	Régions	3 200 000,00	3 487 497,00	3 487 497,00
1323	Départements	3 190 000,00	3 093 500,00	3 093 500,00
1326	Autres EPL	20 000,00	74 500,00	74 500,00
1327	Budget communautaire, fonds stru		0,00	0,00
1328	Autres		0,00	0,00
<b>16</b>	<b>Emprunts et dettes assimilées (hors 165)</b>	<b>7 380 000,00</b>	<b>6 400 000,00</b>	<b>6 400 000,00</b>
1641	Emprunts en euros	7 380 000,00	6 400 000,00	6 400 000,00
16876	Autres dettes - autres EPL		0,00	0,00
<b>20</b>	<b>Immobilisations incorporelles (sauf 204)</b>		<b>0,00</b>	<b>0,00</b>
2031	Frais d'études		0,00	0,00
<b>21</b>	<b>Immobilisations corporelles</b>		<b>0,00</b>	<b>0,00</b>
2111	Terrains nus		0,00	0,00
2128	Autres aménag. de terrains		0,00	0,00
21578	Autre matériel et outillage		0,00	0,00
2158	Autres matériels & outillage		0,00	0,00
218	Autres immo. corporelles		0,00	0,00
2183	Mat. de bureau et informatique		0,00	0,00
2184	Mobilier		0,00	0,00
2188	Autres immo corporelles		0,00	0,00
	<b>Total des recettes d'équipement</b>	<b>14 140 000,00</b>	<b>13 555 497,00</b>	<b>13 555 497,00</b>
<b>10</b>	<b>Dotations Fonds divers Réserves</b>	<b>2 827 000,00</b>	<b>2 595 000,00</b>	<b>2 595 000,00</b>
10222	FCTVA	2 600 000,00	2 595 000,00	2 595 000,00
1068	Excédents de fonctionnement	227 000,00	0,00	0,00
	<b>Total des recettes financières</b>	<b>2 827 000,00</b>	<b>2 595 000,00</b>	<b>2 595 000,00</b>
	<b>TOTAL RECETTES REELLES</b>	<b>16 967 000,00</b>	<b>16 150 497,00</b>	<b>16 150 497,00</b>
<b>021</b>	<b>Virement de la section de fonct.</b>	<b>19 934,00</b>	<b>253 837,00</b>	<b>253 837,00</b>
<b>040</b>	<b>Opérations d'ordre entre section (6)(7)</b>	<b>180 000,00</b>	<b>233 000,00</b>	<b>233 000,00</b>
1641	Emprunts en euros		0,00	0,00
192	plus/moins value cession d'immo		0,00	0,00
21578	Autre matériel et outillage		0,00	0,00
2182	Matériel de transport		0,00	0,00
28	Amortissements des immo.		0,00	0,00
28031	Amortis. frais d'études		5 600,00	5 600,00
2805	Concessions & droits simlil.	3 000,00	4 700,00	4 700,00
28157	Mat., outil. voirie et nettoyage		0,00	0,00
281578	Autre matériel voirie	115 000,00	159 800,00	159 800,00
28158	Amort. autres matériels techniqu	21 000,00	42 100,00	42 100,00
281757	Matériel et outillage de voirie	12 000,00	0,00	0,00
281784	Mobilier		0,00	0,00
28182	Matériel de transport	5 000,00	9 100,00	9 100,00
28183	Matériel de bureau informatique	12 000,00	4 400,00	4 400,00
28184	Mobilier	12 000,00	6 400,00	6 400,00
28188	Autres immos corporelles		900,00	900,00

76255 Code INSEE	Cté Communes BRESLE MARITIME BUDGET PRINCIPAL	BP	2011
---------------------	--	----	------

III - VOTE DU BUDGET	III
SECTION D'INVESTISSEMENT - DETAIL DES RECETTES	B2

Chap/ art (1)	Libellé (1)	Pour mémoire (2)	Propositions du Président (3)	Votes du Conseil Communautaire (4)
<b>TOTAL DES PRELEVEMENTS PROVENANT DE LA SECTION DE FONCTIONNEMENT</b>		199 934,00	486 837,00	486 837,00
041	Opérations patrimoniales (9)		0,00	0,00
1322	Régions		0,00	0,00
2031	Frais d'études		0,00	0,00
<b>TOTAL RECETTES D'ORDRE DE L'EXERCICE</b>		199 934,00	486 837,00	486 837,00
<b>TOTAL DES RECETTES D'INVESTISSEMENT DE L'EXERCICE</b> (= Total des opérations réelles et ordres)		17 166 934,00	16 637 334,00	16 637 334,00

	+
RESTES A REALISER 2010 (10)	780 000,00
	+
R 001 RESULTAT REPORTE OU ANTICIPE (10)	356 539,00
	=
<b>TOTAL DES RECETTES D'INVESTISSEMENT CUMULEES</b>	<b>17 773 873,00</b>

(1) Détailler les chapitres budgétaires par article conformément au plan de comptes appliqué par la collectivité ou l'établissement ;

(2) Cf. I - B - Modalités de vote ;

(3) Hors restes à réaliser ;

(4) Le vote de l'organe délibérant porte uniquement sur les propositions nouvelles ;

(5) Voir annexe IV-A9 pour le détail des opérations pour compte de tiers ;


(6) Cf. définitions du chapitre des opérations d'ordre, RI 040 = DF 042 ;

(7) Aucune prévision budgétaire ne doit figurer à l'article 192 (cf. chapitre 024 « produit des cessions d'immobilisation ») ;

(8) Si la commune ou l'établissement applique le régime des provisions budgétaires ;

(9) Cf. définitions du chapitre des opérations d'ordre, DI 041 = RI 041 ;

(10) Inscrire en cas de reprise des résultats de l'exercice précédent (après vote du compte administratif ou si reprise anticipée des résultats).



COMMUNAUTÉ DE COMMUNES  
**BRESLE MARITIME**

## **PROGRAMMES BUDGET GENERAL**

- Opération d'équipement n°11 : Matériel Informatique**
- Opération d'équipement n°12 : Mobilier de bureau**
- Opération d'équipement n°13 : Bâtiment Intercommunal**
- Opération d'équipement n°14 : Piscine Intercommunale**
- Opération d'équipement n°15 : Equipement Chemins de randonnées**
- Opération d'équipement n°16 : Matériel de transports**
- Opération d'équipement n°17 : Matériels ordures ménagères**
- Opération d'équipement n°18 : Création d'une déchetterie**
- Opération d'équipement n°19 : Extension bâtiment administratif ram**

76255 Code INSEE	Cté Communes BRESLE MARITIME BUDGET PRINCIPAL	BP	2011
---------------------	--	----	------

<b>IV - ANNEXES</b>	<b>IV</b>
<b>ELEMENTS DU BILAN - ETAT DE LA DETTE DETTE SUR EMPRUNT - REPARTITION PAR PRETEURS (1)</b>	<b>A2.1</b>

REPARTITION PAR PRÊTEUR	Dette en capital à l'origine	Dette en capital au 01/01/2011	Annuité à payer au cours de l'exercice	Dont	
				Intérêts (2)	Capital
TOTAL	1 667 362,74	1 198 376,97	158 507,83	40 375,34	118 132,49
<u>Auprès des organismes de droit privé (3)</u>	1 667 362,74	1 198 376,97	158 507,83	40 375,34	118 132,49
CRCAM Normandie-Seine	700 000,00	700 000,00	57 491,86	20 173,52	37 318,34
Crédit Agricole	291 149,84	102 666,85	30 485,74	4 621,15	25 864,59
dexia	676 212,90	395 710,12	70 530,23	15 580,67	54 949,56
<u>Auprès des organismes de droit public (3)</u>	0,00	0,00	0,00	0,00	0,00
<u>Dettes provenant d'émissions obligataires (3)</u> (ex : émissions publiques ou privées)	0,00	0,00	0,00	0,00	0,00

(1) Pour les emprunts assortis d'une option de tirage sur ligne de trésorerie (CLTR, OCLT, PCTM...) seules les opérations comptabilisées au compte 16441 "opérations afférentes à l'emprunt" doivent être inscrites ;

(2) Il s'agit des intérêts dus au titre du contrat initial et comptabilisés à l'article 65111 et des intérêts éventuels dus au titre du contrat d'échange et comptabilisés à l'article 658 ;

(3) A détailler en tant que de besoin selon la nature du prêteur.

76255 Code INSEE	Cté Communes BRESLE MARITIME BUDGET PRINCIPAL	BP	2011
---------------------	--	----	------

<b>IV - ANNEXES</b>	<b>IV</b>
<b>ELEMENTS DU BILAN - ETAT DE LA DETTE REPARTITION DES EMPRUNTS PAR TYPE DE TAUX</b>	<b>A2.4</b>

Emprunts ventilés par type de taux (taux au 01/01/2011) (1)	Organisme prêteur ou chef de file	Montant initial de l'emprunt	Capital restant dû au 01/01/2011	Capital restant dû au 31/12/2011	Niveau du taux à la date de vote du budget (5)	Intérêts à payer de l'exercice (6)	% par type de taux selon le capital restant dû
Emprunts à taux fixe sur la durée du contrat							
acquisition bâtiment communaltaire camion OM Gamaches n°8	DEXIA	275 000,00	201 666,72	182 834,39	3,86	7 266,66	16.93%
Camion OM Gamaches n°9	Crédit Agricole	80 000,00	30 334,76	22 795,19	5,05	1 390,63	2.11%
construction BATRAM	Crédit Agricole	46 200,00	19 257,76	15 050,31	4,5	796,27	1.39%
Déchetterie Ault.SIVUD n°6	CRCAM Normandie-Seine	700 000,00	700 000,00	662 681,66	3,08	20 173,52	61.35%
emprunt syndicat Incinération n°2	Crédit Agricole	99 091,86	32 801,25	25 111,31	4,3	1 410,46	2.32%
emprunt syndicat Incinération n°4	dexia	178 212,90	85 187,30	72 155,34	5,28	4 242,68	6.68%
emprunt syndicat Incinération n°5	dexia	130 000,00	57 789,12	44 128,44	3,71	2 018,44	4.09%
SIVUD Ault PAV n°7	Dexia	93 000,00	51 066,98	41 642,39	4,02	2 052,89	3.85%
	Crédit Agricole	65 857,98	20 273,08	13 845,45	5,05	1 023,79	1.28%
<b>TOTAL</b>		<b>1 667 362,74</b>	<b>1 198 376,97</b>	<b>1 080 244,48</b>		<b>40 375,34</b>	<b>100.00%</b>
Emprunts à taux indexé sur la durée du contrat (2)							
Emprunts avec plusieurs tranches de taux (3)							
Emprunts avec options (4)							
<b>TOTAL GENERAL</b>		<b>1 667 362,74</b>	<b>1 198 376,97</b>	<b>1 080 244,48</b>		<b>40 375,34</b>	<b>100%</b>

(1) Répartir les emprunts selon le type de taux au 1/01/N après opérations de couverture éventuelles ;

(2) Préciser si les emprunts sont à taux préfixé ou post-fixé, éventuellement garanti par un cap ou un tunnel ;

(3) Emprunts dont le passage d'un type d'indice à un autre est prédéterminé dans le contrat ;

(4) Emprunts offrant la possibilité de modifier les conditions financières au cours de contrat (passage d'un taux fixe à un taux indexé) ou de changement du mode d'amortissement.

(5) Indiquer le niveau du taux après opérations d'échange éventuelles. Pour les emprunts à taux variables, Indiquer le niveau moyen du taux constaté sur l'année précédente. Pour les emprunts à taux révisables, Indiquer le niveau moyen du taux constaté sur l'année ;

(6) Il s'agit des intérêts dus au titre de contrat initial et comptabilisés à l'article 66111 et des intérêts éventuels dus au titre du contrat d'échange et comptabilisés à l'article 668.

76255

Code INSEE

Cté Communes BRESLE MARITIME  
BUDGET PRINCIPAL

BP

2011

## IV - ANNEXES

IV

ELEMENTS DU BILAN - ETAT DE LA DETTE  
REPARTITION PAR NATURE DE DETTES (hors 16449 et 166)

A2.5

Année et profil de l'emprunt (1)	Objet de l'emprunt ou de la dette	Organisme prêteur ou chef de file	Montant initial	Capital restant dû au 01/01/2011	Durée résiduelle	Périodicité des remboursements (2)	Taux initial		Taux à la date du vote du budget (6)		Indices ou devises pouvant modifier l'emprunt	Annuité de l'exercice		ICNE de l'exercice
							Taux -- (3)	Index (4)	Taux -- (3)	Index (4)		en (7) intérêts	en capital	
<b>TOTAL GENERAL</b>														
<b>164 Emprunts auprès d'établissement de crédit (Total)</b>														
1641	emprunt (8)		1 667 362,74	1 198 376,97								40 375,34	118 132,49	0,00
2002	camion OM Gamaches n°8	Crédit Agricole	80 000,00	30 334,76	3	T	F	5,05	F	5,05		1 390,63	7 539,57	0,00
2003	Camion OM Gamaches n°9	Crédit Agricole	46 200,00	19 257,76	4	T	F	4,5	F	4,5		796,27	4 207,45	0,00
2005	emprunt syndicat incinération n°2	dexia	178 212,90	85 187,30	6	T	F	5,28	F	5,28		4 242,88	13 031,96	0,00
2005	emprunt syndicat incinération n°4	dexia	130 000,00	57 789,12	3	S	F	3,71	F	3,71		2 018,44	13 660,68	0,00
2005	emprunt syndicat incinération n°5	Dexia	93 000,00	51 066,98	4	A	F	4,02	F	4,02		2 052,89	9 424,59	0,00
2006	acquisition bâtiment communaltaire	DEXIA	275 000,00	201 686,72	10	T	F	3,86	F	3,86		7 266,66	18 832,33	0,00
2006	Déchetterie Ault-SIVUD n°6	Crédit Agricole	99 091,86	32 801,25	3	A	F	4,3	F	4,3		1 410,46	7 689,94	0,00
2006	SIVUD Ault PAV n°7	Crédit Agricole	66 857,98	20 273,08	2	A	F	5,05	F	5,05		1 023,79	6 427,63	0,00
2010	construction BATFRAM	CRCAM Normandie-Seine	700 000,00	700 000,00	14	T	F	3,08	F	3,08		20 173,52	37 318,34	0,00

(1) Indiquer C pour amortissement annuel constant, P pour amortissement annuel progressif, F pour in fine, S pour semestriel, M pour mensuel, X pour autres à préciser ;

(2) Indiquer A pour annuelle, T pour trimestrielle et M pour mensuelle ;

(3) Indiquer taux fixe, préfixé ou postfixé pour les taux variables ;

(4) Indiquer le type d'index ( ex. EURIBOR 3 mois... ) ;

(5) Taux annuel, tous frais compris ;

(6) Taux après opérations d'échange éventuelles. Pour les emprunts à taux variables, indiquer le niveau moyen du taux constaté sur l'année ;

(7) Il s'agit des intérêts dus au titre de contrat initial et comptabilisés à l'article 661.11 « intérêts réglés à l'échéance » (intérêts décaissés) et intérêts éventuels dus au titre du contrat d'échange éventuel et comptabilisés à l'article 668 ;

(8) Reprendre la répartition des emprunts selon la répartition du type de taux du tableau A-2.4 (taux fixe, taux variable, emprunts avec plusieurs tranches de taux, emprunts avec options) ;

(9) S'agissant des emprunts assortis d'une ligne de trésorerie, il faut faire ressortir le remboursement du capital de la dette prévue pour l'exercice correspondant au véritable endettement.

76255 Code INSEE	Cté Communes BRESLE MARITIME BUDGET PRINCIPAL	BP	2011
---------------------	--	----	------

<b>IV - ANNEXES</b>	<b>IV</b>
<b>AUTRES ELEMENTS D'INFORMATIONS - ETAT DU PERSONNEL AU 01/01/2011</b>	<b>C1</b>

GRADES OU EMPLOIS (1)	CATEGORIES (2)	EFFECTIFS BUDGETAIRES	EFFECTIFS POURVUS	Dont : TEMPS NON COMPLET
<b>EMPLOIS FONCTIONNELS ET COLLABORATEURS DE CABINET (1)</b>		<b>1</b>	<b>1</b>	<b>0</b>
Directeur général des services	A	1	1	0
<b>SECTEUR ADMINISTRATIF (2)</b>		<b>5</b>	<b>5</b>	<b>3</b>
Attaché	A	1	1	1
Adjoint administratif de 1ère classe	C	2	2	0
Adjoint administratif de 2ème classe	C	2	2	2
<b>SECTEUR TECHNIQUE (3)</b>		<b>12</b>	<b>11</b>	<b>1</b>
Technicien principal	B	1	0	0
Adjoint technique 2ème classe	C	9	9	1
Adjoint technique principal 2ème classe	C	2	2	0
<b>SECTEUR SOCIAL (4)</b>		<b>1</b>	<b>1</b>	<b>0</b>
Assistant socio-éducatif	B	1	1	0
<b>SECTEUR ANIMATION (9)</b>		<b>1</b>	<b>1</b>	<b>0</b>
Adjoint d'animation 2ème classe	C	1	1	0
<b>Total général</b>		<b>20</b>	<b>19</b>	<b>4</b>

(1) Les grades ou emplois sont désignés conformément à la circulaire n° NOR/INT/B/95/00102/C du 23 mars 1995

(2) Catégories : A, B, ou C

76255 Code INSEE	Cté Communes BRESLE MARITIME BUDGET PRINCIPAL	BP	2011
---------------------	--	----	------

IV - ANNEXES	IV
AUTRES ELEMENTS D'INFORMATIONS - ETAT DU PERSONNEL AU 01/01/2011	C1

AGENTS NON TITULAIRE (Emploi pourvu)	CATEGORIES (1)	SECTEUR (2)	REMUNERATION (3)		CONTRAT (4)
			Indice	Euros	
agent de développement communicat	A	communicat	750	0,00	
agent de développement Pays	A	pays	542	0,00	
chargé de mission environnement	B	environnem	418	0,00	
technicien polyvalent	B	technique	631	0,00	
<b>Total</b>				<b>0,00</b>	

(1) CATEGORIES : A, B et C

(2) SECTEUR ADM : Administratif (dont emplois de l'article 47 de la loi du 26 janvier 1984)

FIN : Financier

TECH : Technique et Informatique (dont emploi de l'article 47 de la loi du 26 janvier 1984)

URB : Urbanisme (dont aménagement urbain)

ENV : Environnement (dont espaces verts et aménagement rural)

COM : Communication

S : Social (dont aide sociale)

MS : Médico-social

MT : Médico-technique

SP : Sportif

CULT : Culturel (dont enseignement)

ANIM : Animation

RS : Restauration scolaire

ENT : Entretien

CAB : Collaborateurs de cabinet (article 110 de la loi du 26 janvier 1984)

(3) REMUNERATION : Référence à un indice brut de la fonction publique ou en euros annuels bruts

(4) CONTRAT : Motif du contrat (loi du 26 janvier 1984 modifiée)

3-1 : article 3, 1er alinéa : remplacement d'un fonctionnaire autorisé à servir à temps partiel ou indisponible (maladie, maternité...), ou pour faire face temporairement à la vacance d'un emploi

3-2 : article 3, 2ème alinéa : besoin saisonnier ou occasionnel

3-3 : article 3, 4ème alinéa : emplois permanents à temps non complet(-31H30) dans les communes de <2000 habitants

38 : article 38 travailleurs handicapés catégorie C

47 : article 47

110 : article 110

A : autres (préciser)

<b>76255</b> Code INSEE	<b>Cté Communes BRESLE MARITIME</b> BUDGET PRINCIPAL	<b>BP</b>	<b>2011</b>
----------------------------	---	-----------	-------------

<b>IV - ANNEXES</b>	<b>IV</b>
<b>DECISIONS EN MATIERE DE TAUX DE CONTRIBUTIONS DIRECTES</b>	<b>D1</b>

Libellés	Bases notifiées (si connues à la date de vote)	Variation des bases / 2010 (%)	Taux appliqués par décision de l'assemblée délibérante (%)	Variation de taux / 2010 (%)	Produit voté par l'assemblée délibérante	Variation du produit / 2010 (%)
Taxe d'habitation	32 840 000,00	2,65	3,14	3,00	1 031 176,00	2,95
Taxe foncière sur les propriétés bâties	31 253 000,00	3,65	3,99	3,00	1 246 994,00	3,10
Taxe foncière sur les propriétés non bâties	932 200,00	1,49	6,40	3,00	59 660,00	3,05
Cotisation foncière des entreprises	10 909 000,00	4,59	3,08	3,00	335 997,00	3,01
<b>TOTAL</b>	<b>75 934 200,00</b>	<b>3,32</b>			<b>2 673 827,00</b>	<b>3,03</b>